



508 & 508 SW

Ценова листа, оборудване и технически характеристики

юни 2024



ГАМА



ALLURE

- PEUGEOT Matrix LED Technology светлини
- VisioPark 1: 180° HD дигитална камера за заден ход
- Пакет Safety Plus: Система за автоматично аварийно спиране с камера и радар
Предупреждение за риск от сблъсък
Разширено разпознаване на пътните знаци
Активно предупреждение за неволно пресичане на маркировката
Предупреждение за бдителността на водача
- Следене на мъртвата зона
- Датчици за паркиране на преден и заден ход
- Безключов достъп и стартиране на двигателя
- Автоматичен двузонов климатроник
- Електрохроматично огледало за обратно виждане
- PEUGEOT i-Cockpit® с цифров дисплей на нивото на очите, 10" кондензаторен сензорен екран и компактен многофункционален кожен волан
- PEUGEOT i-Connect® Advanced с 3D свързана навигационна система с гласови команди
- PEUGEOT Connect SOS & Assistance
- Функция Mirror Screen
- 17" алуминиеви джанти MERION
- Електрически управляеми, отопляеми и съгваеми външни огледала
- Тапицерия Falgo черен текстил/екокожа
- Декорация на бордното табло и паната на вратите в carbone
- Задни тонирани стъкла

GT

Оборудване в допълнение на ниво ALLURE

- VisioPark 2: предна и задна HD дигитални камери с изглед 360°
- Пакет Drive Assist Plus: Адаптивен регулатор на скоростта с функция Stop & Go
Асистент за позициониране на автомобила в пътната лента
- Алуминиеви релси на покрива (за SW)
- Електрохроматично огледало за обратно виждане без рамка
- Външни огледала с електрохромна функция и индексация при задна предавка
- Амбиентно осветление в синьо на вратите, таблото и поставките за чаши в предния подлакътник
- 18" алуминиеви джанти EPHERRA
- Алуминиеви педали и поставка за стъпалото
- Алуминиеви прагове на предните врати с надпис PEUGEOT
- Тапицерия Alcantara® черна/екокожа
- Предни отопляеми седалки AGR с електрическо регулиране
- Волан, облечен в перфорирана кожа с хромирани рамене и бадж GT
- Стелки

PEUGEOT SPORT ENGINEERED

Оборудване в допълнение на ниво GT

- NIGHT VISION: система за нощно виждане чрез инфрачервена камера
- Адаптивно окачване с 3 режима: Normal, Comfort, Sport
- Аудио система Hi-Fi Premium FOCAL
- Безключов достъп до багажника
- Индукционно зареждане на смартфон
- Декорация на бордното табло и паната на вратите и фасадата на централната конзола от дърво Zebrano
- 20" алуминиеви джанти EXXAR
- Тапицерия Alcantara® черна/кожа черна Sellier
- Волан, облечен в перфорирана кожа с шев Kryptonite/Tramontane и бадж PSE ///
- Стелки с шев Kryptonite/Tramontane
- Бордно зарядно устройство 7,4 kW

Ексклузивен екстериорен дизайн PSE ///:
Предна решетка с гланцирано черни елементи
Гланцирано черен детайл в основата на задната броня с два симетрични черни ауспуха
PSE /// баджове

СПЕЦИФИКАЦИИ за PLUG-IN HYBRID

- Бордно зарядно устройство 3,7 kW / кабел Тип 2

ЦЕНИ 508

В лева с ДДС

	CO ₂ * (Г/КМ)	ALLURE	GT	PSE ///
PLUG-IN HYBRID БЕНЗИН				
HYBRID4 360 e-EAT8	40			138 360 лв. 1PR8A5WR62B0A0G4
HYBRID 225 e-EAT8	25 - 31	101 318 лв. 1PR8A5SR7AB0A0G4	104 874 лв. 1PR8A5ZR7AB0A0G4	
HYBRID 180 e-EAT8	26 - 32	97 466 лв. 1PR8A5SR8AB0A0G4	101 022 лв. 1PR8A5ZR8AB0A0G4	
БЕНЗИН				
PureTech 130 S&S EAT8	131 - 141	79 685 лв. 1PR8A5RM61B0A0G4	83 241 лв. 1PR8A5VM61B0A0G4	
ДИЗЕЛ				
BlueHDI 130 S&S EAT8	131 - 142	82 945 лв. 1PR8A5RP41B0A0G4	86 501 лв. 1PR8A5VP41B0A0G4	

Гаранция 5 години или 100 000 км (което събитие настъпи първо). Гаранция на батерията 8 години или 160 000 км.

EAT8 (Efficient Automatic Transmission 8) - 8-степенна автоматична скоростна кутия, e-EAT8 - електрифицирана 8-степенна автоматична скоростна кутия

S&S - система Stop&Start, която изключва двигателя при престой и автоматично го стартира при отпускане на спирачката

* Смесени минимални - максимални CO₂ WTLP емисии. CO₂ емисиите на автомобила зависят от избраната версия и опциите на автомобила

Посочените цени са в лева (BGN) с включен ДДС и транспорт до съответното дилърство на PEUGEOT в страната. Цените не включват регистрационни такси, както и други държавни данъци и/или такси. Всички данни в ценовата листа отговарят на информацията, известна към момента на издаването му. Ценовата листа представя препоръчителни стойности и ориентировъчно оборудване на автомобилите, които подлежат на актуализации, като няма характер на конкретна оферта. Марката на гумите не може да бъде обект на опция при поръчката. Ес Еф Ей Аутомотив си запазва правото да внася промени в спецификациите и цените без предупреждение. Настоящата ценова листа няма силата на договор. За подробна информация, моля обърнете се към най-близкия дилър на PEUGEOT.

ЦЕНИ 508 SW

В лева с ДДС

	CO ₂ * (Г/КМ)	ALLURE	GT	PSE ///
PLUG-IN HYBRID БЕНЗИН				
HYBRID4 360 e-EAT8	40			141 027 лв. 1PR8C5WR62B0A0G4
HYBRID 225 e-EAT8	27 - 33	103 985 лв. 1PR8C5SR7AB0A0G4	107 399 лв. 1PR8C5ZR7AB0A0G4	
HYBRID 180 e-EAT8	28 - 33	100 133 лв. 1PR8C5SR8AB0A0G4	103 546 лв. 1PR8C5ZR8AB0A0G4	
БЕНЗИН				
PureTech 130 S&S EAT8	135 - 147	82 352 лв. 1PR8C5RM61B0A0G4	85 908 лв. 1PR8C5VM61B0A0G4	
ДИЗЕЛ				
BlueHDI 130 S&S EAT8	135 - 145	85 612 лв. 1PR8C5RP41B0A0G4	89 168 лв. 1PR8C5VP41B0A0G4	

Гаранция 5 години или 100 000 км (което събитие настъпи първо). Гаранция на батерията 8 години или 160 000 км.

EAT8 (Efficient Automatic Transmission 8) - 8-степенна автоматична скоростна кутия, e-EAT8 - електрифицирана 8-степенна автоматична скоростна кутия

S&S - система Stop&Start, която изключва двигателя при престой и автоматично го стартира при отпускане на спирачката

* Смесени минимални - максимални CO₂ WTLP емисии. CO₂ емисиите на автомобила зависят от избраната версия и опциите на автомобила

Посочените цени са в лева (BGN) с включен ДДС и транспорт до съответното дилърство на PEUGEOT в страната. Цените не включват регистрационни такси, както и други държавни данъци и/или такси. Всички данни в ценовата листа отговарят на информацията, известна към момента на издаването му. Ценовата листа представя препоръчителни стойности и ориентировъчно оборудване на автомобилите, които подлежат на актуализации, като няма характер на конкретна оферта. Марката на гумите не може да бъде обект на опция при поръчката. Ес Еф Ей Аутомотив си запазва правото да внася промени в спецификациите и цените без предупреждение. Настоящата ценова листа няма силата на договор. За подробна информация, моля обърнете се към най-близкия дилър на PEUGEOT.

СТАНДАРТНО ОБОРУДВАНЕ

СИГУРНОСТ

- 6 въздушни възглавници: предни фронтални въздушни възглавници за водача и пътника, предни странични въздушни възглавници и задни тип завеси
- Визуална и звукова сигнализация за непоставен предпазен колан на водача и пътника, и на 2 ред
- Подглавници, регулируеми във височина за всички места
- Автоматични аварийни светлини при рязко спиране
- Електронна програма за стабилност (ESC) със система за ограничаване на приплъзването (ASR)
- Система против блокиране на колелата (ABS), електронен разпределител на спирачното усилие (REF), помощ при внезапно спиране (AFU)
- Система за индиректно следене на налягането на гумите
- Комплект за ремонт на спукана гума
- Електрическата ръчна спирачка с Hill Assist
- Isofix фиксатори за детски столчета на втори ред седалки
- Електрическа защита за деца на задните стъкла
- Автоматично заключване на вратите при движение
- Светлини с PEUGEOT Matrix LED Technology (светлинен лъч с автоматично адаптиране, 3 режима: път, автомагистрала и мъгла) и интегрирани LED дневни светлини с подпис с 3 следи от нокти на Лъва
- Задни Full LED светлини с подпис с 3 следи от нокти на Лъва и прогресивни мигачи

СИСТЕМИ В ПОМОЩ НА ШОФИРАНЕТО

- Система за предупреждение за времето на шофиране
- Регулатор и ограничител на скоростта
- Преден и заден парктроник
- Visiopark 1 - 180° камера за заден ход с визуализация на екрана
- Пакет Safety Plus:
 - Система за автоматично аварийно спиране с камера и радар
 - Предупреждение за риск от сблъсък
 - Разширено разпознаване на пътните знаци
 - Активно предупреждение за неволно пресичане на маркировката
 - Предупреждение за бдителността на водача
- e-Toggle селектор за управление на автоматичната скоростна кутия



СТАНДАРТНО ОБОРУДВАНЕ

ВЪНШЕН ДИЗАЙН

- Гланцово черни надлъжни релси на покрива (за SW)
- Гланцово черни рамки на страничните прозорци
- Странични огледала за обратно виждане в гланцово черено
- Надпис PEUGEOT върху лайстната на капака на багажника

ВЪТРЕШЕН ДИЗАЙН

- Декорация на бордното табло и паната на вратите в карбон
- Декорация на централната конзола в гланцово черно
- Бордно табло и тапицерия на тавана в черен цвят
- Хромирани Toggle Switches (пиано бутони) за активиране на функции на сензорния екран
- Кожен волан

КОМФОРТ

- Безключов достъп и стартиране на двигателя
- Преден централен подлакътник с място за съхранение на вещи
- Автоматичен двузонов климатроник
- Компактен волан с електроусилвател и механично регулиране на височината и дълбочината
- Предни и задни LED плафониери за четене
- Пакет Видимост:
 - автоматични къси светлини и чистачки
 - автоматично съпровождащо осветление
 - вътрешно светлочувствително огледало
- Електрически регулируеми, сгъваеми и отопляеми огледала за обратно виждане с LED осветление за добре дошли
- Селектор за избор на режим на шофиране: Eco/Normal/Sport
- Централно дистанционно заключване с две дистанционни управления
- Електроуправляеми предни и задни стъкла



СТАНДАРТНО ОБОРУДВАНЕ

МУЛТИМЕДИЯ И НАВИГАЦИЯ

- DAB Radio
- Функция Mirror Screen за дублиране на приложенията за смартфон върху сензорния екран на автомобила, съвместим с Apple Car Play и Android Auto
- PEUGEOT i-Cockpit® с 12,3" дигитално бордно табло на нивото на очите
- PEUGEOT i-Connect® Advanced:
 - 10" HD капацитивен сензорен екран
 - 3D свързана навигационна система TomTom® с гласови команди
 - Автоматична и постоянна връзка чрез SIM карта, вградена в автомобила
- 2 x USB-C в централния преден подлакътник и 2 x USB-A в централната задната конзола
- 2 x 12V контакт – 1 в централния преден подлакътник и 1 в багажника
- PEUGEOT Connect SOS & Assistance and Teleservices
 - SOS & Assistance: Автоматично или ръчно спешно повикване чрез SOS бутон, и директен контакт с асистент за помощ на PEUGEOT (24/7)
 - Teleservices: Откриване на необходимост от техническа намеса или поддръжка, и предаване към мрежата на PEUGEOT за определяне на посещение в сервиз

PLUG IN HYBRID СПЕЦИФИКАЦИИ

- AVAS: специфично озвучаване на движението в електрически режим за безопасност на пешеходците
- Селектор на режима на шофиране: ELECTRIC, HYBRID или SPORT
- Бордно зарядно устройство 3,7 кВт (7,4 кВт за PSE ///) и кабел тип 2 (10A / 2,3 кВт)
- Дистанционно управление на заряда на батерията и на температурата в автомобила
- Фиксиран под на багажника с достъп до мястото за съхранение на кабела за зареждане



PEUGEOT 508 & 508 SW

НИВО**ALLURE**

Оборудване в допълнение стандартното

ВЪНШЕН ДИЗАЙН

- Радиаторна решетка с фасети в цвета на каросерията
- Детайл в основата на предната броня в цвета на купето
- Баджове 508 и PEUGEOT в цвят Basaltic Grey

ВЪТРЕШЕН ДИЗАЙН

- Амбиентно осветление на вратите в синьо

КОМФОРТ

- Електрохроматично огледало за обратно виждане

ТАПИЦЕРИЯ И СЕДАЛКИ

- Тапицерия Falgo черен текстил/екокожа с шев Quartz
- Предни механично регулируеми седалки с регулиране на височината и електрическо лумбално регулиране (4 посоки)
- Задна седалка делима 1/3 - 2/3 с подлакътник и отвор за ски (и дръжки за сгъване на седалките от багажника за SW)

ДЖАНТИ

- 17" алуминиеви джанти MERION с гуми 215/55R17



НИВО**GT**

Оборудване в допълнение на ниво ALLURE

СИСТЕМИ В ПОМОЩ НА ШОФИРАНЕТО И МАНЕВРИРАНЕТО

- Пакет Drive Assist Plus:
 - Адаптивен регулатор на скоростта с функция Stop & Go
 - Асистент за позициониране на автомобила в пътната лента

- VisioPark 2: предна и задна HD дигитални камери с изглед 360°

ВЪНШЕН ДИЗАЙН

- Алюминиеви надлъжни релси на покрива (за SW)
- Детайл в основата на предната броня в гланцово черно
- Баджове GT в цвят Basaltic Grey

ВЪТРЕШЕН ДИЗАЙН

- Бордно табло, подлакътник и централна конзола с декоративни шевове Aikinite
- Стелки с декоративни шевове Aikinite
- Алюминиеви педали и поставка за стъпалото
- Алюминиеви прагове на предните врати с надпис PEUGEOT
- Волан, облицован с пълнозърнеста кожа и емблема GT
- Амбиентно осветление в синьо на вратите, таблото и поставките за чаши в предния подлакътник

КОМФОРТ

- Електрохроматично огледало за обратно виждане без рамка
- Огледала за обратно виждане на вратите с електрохромна функция и автоматично адаптиране на позицията при задна предавка

ТАПИЦЕРИЯ И СЕДАЛКИ

- Тапицерия Alcantara® черна/екокожа с шев Aikinite
- Пакет Седалки AGR: водач и пътник отопляеми с електрическо регулиране на наклона и на лумбалната опора (4 посоки)

ДЖАНТИ

- 18" алуминиеви джанти EPHERRA с гуми 235/45R18
- Секретни болтове на колелата



НИВО**PEUGEOT SPORT ENGINEERED**

Оборудване в допълнение на ниво GT

СИГУРНОСТ

- PEUGEOT SPORT високопроизводителен дизайн на шасито
Намален просвет (-10 мм отпред / -1 мм отзад)
Разширена пътна следа (+24 мм отпред / +12 мм отзад)
Оптимизирано пътно управление
- Вентилирани предни спирачни дискове (380 мм) с 4 бутални фиксирани шублера и спирачен апарат в цвят Kryptonite с подпис PEUGEOT SPORT ENGINEERED
- Аларма
- Селектор за избор на режим на шофиране:
Electric/HYBRID/Comfort/Sport/4WD
- Adaptive Suspension:
Активно окачване с 3 режима: Normal, Comfort, Sport

СИСТЕМИ В ПОМОЩ НА ШОФИРАНЕТО И МАНЕВРИРАНЕТО


- NIGHT VISION:
система за нощно виждане чрез инфрачервена камера, която открива през нощта наличието на пешеходци или животни извън обсега на фаровете и извежда информацията на бордното табло

КОМФОРТ

- Безключов достъп до багажника

ТАПИЦЕРИЯ И СЕДАЛКИ

- Тапицерия Alcantara® черна/кожа черна Sellier с шевове Kryptonite/Tramontane
- Пакет Седалки AGR: отопляеми и масажирани седалки седалки водач и пътник с електрическо регулиране на наклона и на лумбалната опора (4 посоки) + механично регулиране на дължината на седалката



НИВО**PEUGEOT SPORT ENGINEERED**

Оборудване в допълнение на ниво GT

ВЪНШЕН ДИЗАЙН

- Баджове 508 и PEUGEOT в сатенено черно върху капака на багажника
- Баджове с трите следи от ноктите на Лъва в цвят Kryptonite ///
- Гланцово черна предна решетка с гланцирано черен детайл в основата на предната броня в гланцово черно
- Гланцово черен детайл в основата на задната броня с два симетрични черни ауспуха
- Стандартен цвят металик Selenium Grey

ВЪТРЕШЕН ДИЗАЙН

- Бордно табло, подлакътник и централна конзола с декоративни шевове Kryptonite/Tramontane
- Декорация на бордното табло и паната на вратите и фасадата на централната конзола от дърво Zebrano
- Алюминиеви прагове на предните врати с надпис PEUGEOT SPORT ENGINEERED
- Стелки с декоративни шевове Kryptonite/Tramontane
- Волан, облицован с пълнозърнеста кожа и емблема с трите следи от ноктите на Лъва в цвят Kryptonite ///

ДЖАНТИ

- 20" алуминиеви джанти EXXAR с гуми 245/35R20

МУЛТИМЕДИЯ И НАВИГАЦИЯ

- Система Hi-Fi Premium FOCAL
- Индукционно зареждане на смартфон
- Ексклузивен инструментален панел и сензорен екран с графична тема Kryptonite



ДЖАНТИ

Алуминиеви джанти 17" MERION
Dual-tone, Glossy Orbital Black
Стандарт за ALLURE



Алуминиеви джанти 18" EPHERRA
Dual-tone, Glossy Orbital Black
Стандарт за GT



Алуминиеви джанти 20" EXXAR
Dual-tone, Onyx Black
Стандарт за PSE ///

ЦВЕТОВЕ

ЦВЯТ МЕТАЛИК



ECLIPSE BLUE (M06L)
Стандартен (без PSE ///)



GRIS SELLENIUM (M0LD)
Опция / Стандартен за PSE ///



BLANC OKENITE (M0SU)
Опция



GRIS ARTENSE (M0F4)
Опция (без PSE ///)



GRIS TITANE (M01J)
Опция (без PSE ///)



NOIR PERLA NERA (M09V)
Опция

ЦВЯТ СПЕЦИАЛЕН



ROUGE ELIXIR (M5VH)
Опция (без PSE ///)

ТАПИЦЕРИИ



ТАПИЦЕРИЯ FALGO
ЧЕРЕН ТЕКСТИЛ/ЕКОКОЖА С ШЕВ QUARTZ
(72FX)

Стандарт за ALLURE



ТАПИЦЕРИЯ ALCANTARA®
ЧЕРНА/ЕКОКОЖА С ШЕВ АΙΚΙΝΙΤΕ
(0JFI)

Стандарт за GT



ТАПИЦЕРИЯ ЧЕРНА КОЖА NAPPA
И ALCANTARA® С ШЕВ TRAMONTANE &
KRYPTONITE
(GPFX)


Стандарт за PSE ///

ТАПИЦЕРИИ



ЧЕРНА КОЖА NAPPA MISTRAL
(76FH)

Опция за ALLURE и GT



ЧЕРВЕНА КОЖА NAPPA ROUGE
(76FJ)

Опция за GT

ОПЦИИ

Цени в лева с ДДС

●: Стандартно оборудване ○: Опция -: Не се предлага

				ALLURE	GT	PSE ///
СИГУРНОСТ		Код:	Цена:			
Демонтируем теглич		AQ08	1 465 лв.	○	○	-
Пакет Adaptive Suspension: - 19" алуминиеви джанти AUGUSTA (dual-tone and diamond-cut) - Адаптивно окачване (Normal/Comfort/Sport)	Само за Plug-in HYBRID	J6EL	2 198 лв.	-	-/○*	-
СИСТЕМИ В ПОМОЩ НА ШОФИРАНЕТО И МАНЕВРИРАНЕТО						
Пакет Vision & Drive Assist Plus: - VisioPark 2 (предна и задна HD дигитални камери с изглед 360°) - Drive Assist Plus (адаптивен cruise control и асистент за позициониране в пътната лента) - Индукционно зареждане на смартфон - Аларма		J6EG	1 983 лв.	○	-	-
Пакет Night Vision: - NIGHT VISION система за нощно виждане чрез инфрачервена камера - Аларма		J6EK	2 441 лв.	-	○	●
КОМФОРТ						
Безключов достъп до багажника	Само за седан	D501	915 лв.	○	○	●
Пакет Достъпност: - Безключов достъп до багажника - Мрежа за високи товари	Само за SW	J6EI	915 лв.	○	○	●
Отваряем панорамен стъклен покрив		TC07	1 922 лв.	-	○/-*	-
Пакет Панорама: - Отваряем панорамен стъклен покрив - Предно отопляемо стъкло	Само за Plug-in HYBRID	J6EJ	1 465 лв.	-/○*	-/○*	○
СПЕЦИФИЧНИ ЗА PLUG-IN HYBRID						
Бордно зарядно 7,4 kW		LZ02	1 678 лв.	○	○	●

*: бензин, дизел / plug-in хибрид

ОПЦИИ

Цени в лева с ДДС

●: Стандартно оборудване ○: Опция -: Не се предлага

			ALLURE	GT	PSE ///
ЕСТЕТИКА (ЕКСТЕРИОР)		Код:			
Цвят металик (BLANC OKENITE, GRIS SELLENIUM, GRIS ARTENSE, GRIS TITANE, NOIR PERLA NERA)		OMM0	1 068 лв.	○	○
Цвят специален (ROUGE ELIXIR)		OMM5	1 770 лв.	○	-
ТАПИЦЕРИИ И СЕДАЛКИ					
Пакет Седалки AGR: - Предни отопляеми седалки - Предни седалки с регулиране на дължината на седалката и на лумбалната опора (4 позиции)	Несъвместима с опция пакет Кожа Nappa	WABQ	732 лв.	○	-
Пакет Кожа 'Nappa' Mistral: - Тапицерия черна кожа - Предни отопляеми седалки AGR с електрическо регулиране на лумбалната опора и наклон на седалката, механично регулиране на седалките под колената - Стелки		76FH	2 593 лв.	○	-
Пакет Кожа 'Nappa' Mistral: - Тапицерия черна кожа - Предни отопляеми седалки AGR с електрическо регулиране на лумбалната опора и наклон на седалката, механично регулиране на седалките под колената с памет на 2 позиции и масаж 8 програми - Декорация на бордното табло и паната на вратите и фасадата на централната конзола от дърво Zebrao		76FH	6 224 лв.	-	○
Пакет Кожа 'Nappa' Rouge: - Тапицерия червена кожа - Предни отопляеми седалки AGR с електрическо регулиране на лумбалната опора и наклон на седалката, механично регулиране на седалките под колената с памет на 2 позиции и масаж 8 програми - Декорация на бордното табло и паната на вратите и фасадата на централната конзола от дърво Zebrao		76FJ	6 956 лв.	-	○
МУЛТИМЕДИЯ					
Пакет Hi Fi: - Аудио система Hi Fi Premium FOCAL - Индукционно зареждане на смартфон		J6GS	1 495 лв.	-	○

*: бензин, дизел / plug-in хибрид

АКЦЕНТИ В ОБОРУДВАНЕТО



PEUGEOT I-CONNECT® ADVANCED

PEUGEOT i-Connect® Advanced предлага пълно технологично изживяване със своята TomTom® свързана навигация. За оптимална четливост картата може да се показва на целия 10" HD сензорен екран и да се актуализира "по въздуха" (веднъж месечно).

«OK PEUGEOT» е командата за стартиране на гласовото разпознаване на естествен език, която подобрява безопасността и лекотата на използване и дава достъп до всички функции. В допълнение, за да улесни максимално потребителя, PEUGEOT i-Connect® Advanced предлага бордова документация и ръководства за употреба.



PEUGEOT MATRIX LED TECHNOLOGY

Системата автоматично адаптира лъчите на фаровете към условията на движение, като поддържа оптимално осветление, без да заслепява другите участници в движението (като насрещно движение или превозни средства отпред). Системата работи през нощта при скорост на автомобила по-висока от 25 км/ч. Системата има три специфични режима на осветяване за всяка ситуация на шофиране – път, автомагистрала и мъгла.

АКЦЕНТИ В ОБОРУДВАНЕТО



NIGHT VISION

За оптимизирана реакция през нощта или при намалена видимост чрез инфрачервена камера системата засича наличието на пешеходци или животни до 200 м пред автомобила извън обсега на фаровете и дава предупредителен сигнал. Автоматичното аварийно спиране може да се задейства и ако в близост до автомобила се намират пешеходци или велосипедисти.



АУДИО СИСТЕМА HI-FI PREMIUM FOCAL

Премиалната Hi-Fi система FOCAL® се състои от 10 високоговорителя, които осигуряват превъзходно качество на звука. Насладете се на удоволствието от чист и детайлен звук в цялото купе.

АКЦЕНТИ В ОБОРУДВАНЕТО



AGR СЕРТИФИЦИРАНИ ОТОПЛЯЕМИ И МАСАЖИРАЩИ СЕДАЛКИ С ЕЛЕКТРИЧЕСКО РЕГУЛИРАНЕ

Седалките за шофьора и пътника до него са със сертификат от AGR* и предлагат електрическо регулиране по 8 позиции плюс и ръчно регулиране на дължината на възглавницата на седалката под коленете. За максимален комфорт в допълнение има отопление и масаж, както и възможност за запаметяване на две позиции за водача. Функцията за масаж се управлява от менюто в 10-инчовия HD сензорен екран на информационно-развлекателната система с независим контрол на водача и пътника, като предлага избор от 8 режима на масаж и 3 интензитета.

* Aktion Gesunder Rücken (Немски институт за здравето на гърба)



DRIVE ASSIST PLUS

Тази система съчетава адаптивния круиз контрол (ACC Stop & Go) и асистента за позициониране на автомобила в пътната лента (LPA) за управление на полуавтономно шофиране при специфични условия. Водачът избира референтна скорост чрез ACC (от 0 км/ч) и активира LPA. Системата регистрира позицията на автомобила на пътя (център, ляво или дясно). За да остане активна, системата принуждава водача да държи ръцете си на волана дори без да управлява. Водачът може да възстанови контрола по всяко време, като използва волана (за отмяна на LPA) или чрез спиране (за отмяна на ACC Stop & Go).

ТЕХНИЧЕСКИ ХАРАКТЕРИСТИКИ 508

	PLUG-IN HYBRID БЕНЗИН		
	HYBRID 180 e-EAT8	HYBRID 225 e-EAT8	HYBRID4 360 e-EAT8 - PSE ///
ДВИГАТЕЛИ			
Обем на двигателя (см3)		1 598	
Брой на цилиндрите / Разположение		4 редови	
Брой клапани на цилиндър		4	
Максимална мощност в кВт / к.с. при об./мин.	110 / 150 при 6 000	132 / 180 при 6 000	147 / 200 при 6 000
Максимален въртящ момент в Нм при об./мин.		300 при 3 000	
Stop & Start		Не	
Екологична норма		EURO 6d	
Тип впръскване на горивото		Директно	
Периодичност на поддръжката		30 000 км или 1 година	
ЕЛЕКТРИЧЕСКИ ДВИГАТЕЛ			
Максимална мощност в кВт / к.с. при об./мин.		81 / 110 при 2 500	81 / 110 при 2 500 (отпред) 83 / 113 при 14 000 (отзад)
Максимален въртящ момент в Нм при об./мин.		320 между 500 и 2 500	320 между 500 и 2 500 (отпред) 166 между 0 и 4 760 (отзад)
Батерия		Литиевойонна	
Капацитет на батерията (кВч) / Мощност на батерията (кВ)		12,4 / 100	
Електрическа автономия WLTP – комбиниран цикъл (min – max км)		57-64	52
Електрическа автономия WLTP – градски цикъл (min – max км)	61-68	63-73	54
Време за зареждане от 0 до 100% при 20°C	7:05 ч с 8А домашен контакт и 3,7 кВт ОВС / 3:25 ч с 14А усилен контакт и 3,7 кВт ОВС / 1:40 ч с Wallbox 32А и 7,4 кВт ОВС		
Бордно зарядно (кВ)	3,7 стандартно / 7,4 опция		
ТЕХНИЧЕСКИ ПОКАЗАТЕЛИ НА ХИБРИДНАТА ТЕХНОЛОГИЯ			
Максимална кумулирана мощност в кВт / к.с.	132 / 180	165 / 225	265 / 360
Максимален въртящ момент в Нм	360	360	520

ТЕХНИЧЕСКИ ХАРАКТЕРИСТИКИ 508

PLUG-IN HYBRID БЕНЗИН

HYBRID 180 e-EAT8

HYBRID 225 e-EAT8

HYBRID4 360 e-EAT8 - PSE ///

СКОРОСТНА КУТИЯ

Тип	Автоматична / 2 задвижващи колела		Автоматична / 4 задвижващи колела
Брой предавки	8		

МАСИ И ТОВАРИ

Маса в ненатоварено състояние (кг)	1 763	1 866
Максимално допустима маса в натоварено състояние (кг)	2 280	2 320
Максимална теглена маса при ремарке със спирачки (кг)	1 320	1 280
Обща допустима маса в движение (кг)	3 600	3 600

ТЕХНИЧЕСКИ ПОКАЗАТЕЛИ*

Максимална скорост в режим Sport / Electric (км/ч)	230 / 135	240 / 135	250 (ограничени) / 135
0 - 100 км/ч (в сек)	8,2	7,9	5,2
1 000 м от място (в сек)	27,9	27,3	24,5
80 - 120 км/ч в режим Drive (в сек)	4,8	4,4	3,0

РАЗХОД И ЕМИСИИ WLTP (1)

Смесен минимален разход WLTP (л/100км)	1,1	1,1	1,8
Смесен максимален разход WLTP (л/100км)	1,5	1,4	1,8
Смесени минимални CO2 емисии (г/км)	26	25	40
Смесени максимални CO2 емисии (г/км)	32	31	40

КОЛЕЛА И ГУМИ

Тип гуми (стандартно оборудване или опция в зависимост от версията)	215/55 R17 / 235/45 R18 235/40 R19	215/55 R17 / 235/45 R18 235/40 R19	245/35 R20
--	---------------------------------------	---------------------------------------	------------

СПИРАЧКИ И ОКАЧВАНЕ

Предни / задни спирачки	Вентилирани дискове с плаващ спирачен апарат и автоматично възстановяване / Дискове с плаващ спирачен апарат	Вентилирани дискове (380 мм) с 4 бутални фиксирани шублера / Дискове с плаващ спирачен апарат
Предно окачване	Независимо, тип псевдо Макферсън, хеликоидални ресори и интегрирани хидравлични амортизатори под налягане	
Задно окачване	Полунезависимо - Деформируема торсионна греда, хидравлични амортизатори под налягане	

*Технически показатели само с водач.

(1) Посочените стойности са в съответствие с процедурата WLTP. От 1 септември 2018 г., новите превозни средства са тествани на базата на Световната хармонизирана процедура за изпитване на леки превозни средства (WLTP), която е по-реалистична процедура за тестване за измерване на разхода на гориво, емисиите на CO2 и диапазона на хибридни plug-in превозни средства. Тази процедура по WLTP е направена с по-реалистични условия на изпитване и напълно заменя протокола NEDC, използван до 1 септември 2018 г. Измереният диапазон за акумулаторните хибридни превозни средства, използвайки процедурата WLTP, в много случаи е по-нисък от този, измерен с помощта на процедурата NEDC. Посочените стойности за диапазона съответстват на средните стойности на превозните средства в диапазона. Всички показани стойности могат да варират в зависимост от конкретното оборудване, опции и видове гуми. За повече информация се свържете с Вашия търговски център.

ТЕХНИЧЕСКИ ХАРАКТЕРИСТИКИ 508

ГАМА

ЦЕНИ

ОБОРУДВАНЕ

ЦВЕТОВЕ И
ТАПИЦЕРИИ

ОПЦИИ

АКЦЕНТИ

ТЕХНИЧЕСКИ
ХАРАКТЕРИСТИКИ

РАЗМЕРИ

БЕНЗИН

PureTech 130 S&S EAT8

ДВИГАТЕЛИ

Обем на двигателя (см³)

1 199

Брой на цилиндрите / Разположение

3 редови

Брой клапани на цилиндър

4

Максимална мощност в кВт / к.с. при об./мин.

96 / 130 при 5 500

Максимален въртящ момент в Нм при об./мин.

230 при 1 750

Stop & Start

Да

Екологична норма

EURO 6d

Тип впръскване на горивото

Директно

Периодичност на поддръжката

20 000 км или 1 година

ДИЗЕЛ

BlueHDi 130 S&S EAT8

Обем на двигателя (см³)

1 499

Брой на цилиндрите / Разположение

4 редови

Брой клапани на цилиндър

4

Максимална мощност в кВт / к.с. при об./мин.

96 / 130 при 3 750

Максимален въртящ момент в Нм при об./мин.

300 при 1 750

Stop & Start

Да

Екологична норма

EURO 6d

Тип впръскване на горивото

Директно

Периодичност на поддръжката

30 000 км или 1 година

СКОРОСТНА КУТИЯ

Тип

Автоматична

Брой предавки

8

Автоматична

8

МАСИ И ТОВАРИ

Маса в ненатоварено състояние (кг)

1 426

Максимално допустима маса в натоварено състояние (кг)

1 960

Максимална теглена маса при ремарке със спирачки (кг)

1 340

Обща допустима маса в движение (кг)

3 300

1 482

2 030

1 470

3 500

ТЕХНИЧЕСКИ ХАРАКТЕРИСТИКИ 508

	БЕНЗИН	ДИЗЕЛ
	PureTech 130 S&S EAT8	BlueHDi 130 S&S EAT8
ТЕХНИЧЕСКИ ПОКАЗАТЕЛИ*		
Максимална скорост (км/ч)	211	208
0 - 100 км/ч (в сек)	10,0	11,1
1 000 м от място (в сек)	31,5	32,0
80 - 120 км/ч в режим Drive (в сек)	7,0	7,3
РАЗХОД И ЕМИСИИ WLTP (1)		
Смесен минимален разход WLTP (л/100км)	5,8	5,0
Смесен максимален разход WLTP (л/100км)	6,3	5,4
Смесени минимални CO2 емисии (г/км)	131	131
Смесени максимални CO2 емисии (г/км)	141	142
КОЛЕЛА И ГУМИ		
Тип гуми	215/55 R17	215/55 R17
(стандартно оборудване или опция в зависимост от версията)	235/45 R18	235/45 R18
	235/40 R19	235/40 R19
СПИРАЧКИ И ОКАЧВАНЕ		
Предни / задни спирачки	Вентилирани дискове с плаващспирачен апарат и автоматично възстановяване / Дискове с плаващ спирачен апарат	Вентилирани дискове с плаващспирачен апарат и автоматично възстановяване / Дискове с плаващ спирачен апарат
Предно окачване	Независимо, тип псевдо Макферсън, хеликоидални ресори и интегрирани хидравлични амортизатори под налягане	Независимо, тип псевдо Макферсън, хеликоидални ресори и интегрирани хидравлични амортизатори под налягане
Задно окачване	Полунезависимо - Деформируема торсионна греда, хидравлични амортизатори под налягане	Полунезависимо - Деформируема торсионна греда, хидравлични амортизатори под налягане

*Технически показатели само с водач.

(1) Посочените стойности са в съответствие с процедурата WLTP. От 1 септември 2018 г., новите превозни средства са тествани на базата на Световната хармонизирана процедура за изпитване на леки превозни средства (WLTP), която е по-реалистична процедура за тестване за измерване на разхода на гориво, емисиите на CO2 и диапазона на хибридните plug-in превозни средства. Тази процедура по WLTP е направена с по-реалистични условия на изпитване и напълно заменя протокола NEDC, използван до 1 септември 2018г. Измереният диапазон за акумулаторните хибридни превозни средства, използвайки процедурата WLTP, в много случаи е по-нисък от този, измерен с помощта на процедурата NEDC. Посочените стойности за диапазона съответстват на средните стойности на превозните средства в диапазона. Всички показани стойности могат да варират в зависимост от конкретното оборудване, опции и видове гуми. За повече информация се свържете с Вашия търговски център.

ТЕХНИЧЕСКИ ХАРАКТЕРИСТИКИ 508 SW

	PLUG-IN HYBRID БЕНЗИН		
	HYBRID 180 e-EAT8	HYBRID 225 e-EAT8	HYBRID4 360 e-EAT8 - PSE ///
ДВИГАТЕЛИ			
Обем на двигателя (см3)		1 598	
Брой на цилиндрите / Разположение		4 редови	
Брой клапани на цилиндър		4	
Максимална мощност в кВт / к.с. при об./мин.	110 / 150 при 6 000	132 / 180 при 6 000	147 / 200 при 6 000
Максимален въртящ момент в Нм при об./мин.		300 при 3 000	
Stop & Start		Не	
Екологична норма		EURO 6d	
Тип впръскване на горивото		Директно	
Периодичност на поддръжката		30 000 км или 1 година	
ЕЛЕКТРИЧЕСКИ ДВИГАТЕЛ			
Максимална мощност в кВт / к.с. при об./мин.		81 / 110 при 2 500	81 / 110 при 2 500 (отпред) 83 / 113 при 14 000 (отзад)
Максимален въртящ момент в Нм при об./мин.		320 между 500 и 2 500	320 между 500 и 2 500 (отпред) 166 между 0 и 4 760 (отзад)
Батерия		Литиевойонна	
Капацитет на батерията (кВч) / Мощност на батерията (кВ)		12,4 / 100	
Електрическа автономия WLTP – комбиниран цикъл (min – max км)		55-62	52
Електрическа автономия WLTP – градски цикъл (min – max км)	60-67	61-71	54
Време за зареждане от 0 до 100% при 20°C	7:05 ч с 8А домашен контакт и 3,7 кВт ОВС / 3:25 ч с 14А усилен контакт и 3,7 кВт ОВС / 1:40 ч с Wallbox 32А и 7,4 кВт ОВС		
Бордно зарядно (кВ)	3,7 стандартно / 7,4 опция		
ТЕХНИЧЕСКИ ПОКАЗАТЕЛИ НА ХИБРИДНАТА ТЕХНОЛОГИЯ			
Максимална кумулирана мощност в кВт / к.с.	132 / 180	165 / 225	265 / 360
Максимален въртящ момент в Нм	360	360	520

ТЕХНИЧЕСКИ ХАРАКТЕРИСТИКИ 508 SW

PLUG-IN HYBRID БЕНЗИН

HYBRID 180 e-EAT8

HYBRID 225 e-EAT8

HYBRID4 360 e-EAT8 - PSE ///

СКОРОСТНА КУТИЯ

Тип	Автоматична / 2 задвижващи колела		Автоматична / 4 задвижващи колела
Брой предавки	8		

МАСИ И ТОВАРИ

Маса в ненатоварено състояние (кг)	1 771	1 892
Максимално допустима маса в натоварено състояние (кг)	2 300	2 340
Максимална теглена маса при ремарке със спирачки (кг)	1 300	1 260
Обща допустима маса в движение (кг)	3 600	3 600

ТЕХНИЧЕСКИ ПОКАЗАТЕЛИ*

Максимална скорост в режим Sport / Electric (км/ч)	230 / 135	240 / 135	250 (ограничени) / 135
0 - 100 км/ч (в сек)	8,3	8,0	5,2
1 000 м от място (в сек)	28,0	27,4	24,5
80 - 120 км/ч в режим Drive (в сек)	4,8	4,2	3,0

РАЗХОД И ЕМИСИИ WLTP (1)

Смесен минимален разход WLTP (л/100км)	1,2	1,2	1,8
Смесен максимален разход WLTP (л/100км)	1,5	1,5	1,8
Смесени минимални CO2 емисии (г/км)	28	27	40
Смесени максимални CO2 емисии (г/км)	33	33	40

КОЛЕЛА И ГУМИ

Тип гуми (стандартно оборудване или опция в зависимост от версията)	215/55 R17 / 235/45 R18 235/40 R19	215/55 R17 / 235/45 R18 235/40 R19	245/35 R20
--	---------------------------------------	---------------------------------------	------------

СПИРАЧКИ И ОКАЧВАНЕ

Предни / задни спирачки	Вентилирани дискове с плаващ спирачен апарат и автоматично възстановяване / Дискове с плаващ спирачен апарат	Вентилирани дискове (380 мм) с 4 бутални фиксирани шублера / Дискове с плаващ спирачен апарат
Предно окачване	Независимо, тип псевдо Макферсън, хеликоидални ресори и интегрирани хидравлични амортизатори под налягане	
Задно окачване	Полунезависимо - Деформируема торсионна греда, хидравлични амортизатори под налягане	

*Технически показатели само с водач.

(1) Посочените стойности са в съответствие с процедурата WLTP. От 1 септември 2018 г., новите превозни средства са тествани на базата на Световната хармонизирана процедура за изпитване на леки превозни средства (WLTP), която е по-реалистична процедура за тестване за измерване на разхода на гориво, емисиите на CO2 и диапазона на хибридни plug-in превозни средства. Тази процедура по WLTP е направена с по-реалистични условия на изпитване и напълно заменя протокола NEDC, използван до 1 септември 2018 г. Измереният диапазон за акумулаторните хибридни превозни средства, използвайки процедурата WLTP, в много случаи е по-нисък от този, измерен с помощта на процедурата NEDC. Посочените стойности за диапазона съответстват на средните стойности на превозните средства в диапазона. Всички показани стойности могат да варират в зависимост от конкретното оборудване, опции и видове гуми. За повече информация се свържете с Вашия търговски център.

ТЕХНИЧЕСКИ ХАРАКТЕРИСТИКИ 508 SW

ГАМА

ЦЕНИ

ОБОРУДВАНЕ

ЦВЕТОВЕ И
ТАПИЦЕРИИ

ОПЦИИ

АКЦЕНТИ

ТЕХНИЧЕСКИ
ХАРАКТЕРИСТИКИ

РАЗМЕРИ

БЕНЗИН

PureTech 130 S&S EAT8

ДИЗЕЛ

BlueHDi 130 S&S EAT8

ДВИГАТЕЛИ

Обем на двигателя (см³)

1 199

1 499

Брой на цилиндрите / Разположение

3 редови

4 редови

Брой клапани на цилиндър

4

4

Максимална мощност в кВт / к.с. при об./мин.

96 / 130 при 5 500

96 / 130 при 3 750

Максимален въртящ момент в Нм при об./мин.

230 при 1 750

300 при 1 750

Stop & Start

Да

Да

Екологична норма

EURO 6d

EURO 6d

Тип впръскване на горивото

Директно

Директно

Периодичност на поддръжката

20 000 км или 1 година

30 000 км или 1 година

СКОРОСТНА КУТИЯ

Тип

Автоматична

Автоматична

Брой предавки

8

8

МАСИ И ТОВАРИ

Маса в ненатоварено състояние (кг)

1 455

1 513

Максимално допустима маса в натоварено състояние (кг)

1 970

2 050

Максимална теглена маса при ремарке със спирачки (кг)

1 330

1 450

Обща допустима маса в движение (кг)

3 300

3 500

ТЕХНИЧЕСКИ ХАРАКТЕРИСТИКИ 508 SW

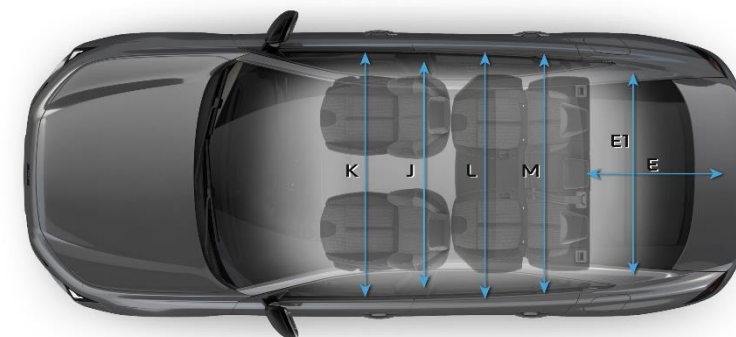
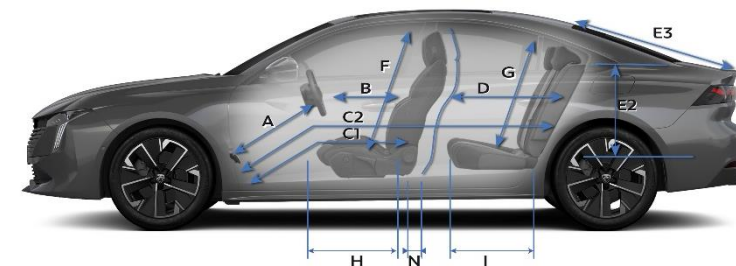
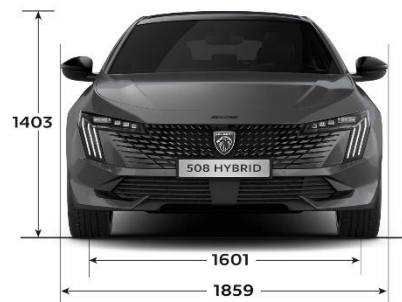

	БЕНЗИН	ДИЗЕЛ
	PureTech 130 S&S EAT8	BlueHDi 130 S&S EAT8
ТЕХНИЧЕСКИ ПОКАЗАТЕЛИ*		
Максимална скорост (км/ч)	206	206
0 - 100 км/ч (в сек)	10,1	11,4
1 000 м от място (в сек)	31,8	32,3
80 - 120 км/ч в режим Drive (в сек)	7,2	7,6
РАЗХОД И ЕМИСИИ WLTP (1)		
Смесен минимален разход WLTP (л/100км)	6,0	5,2
Смесен максимален разход WLTP (л/100км)	6,5	5,5
Смесени минимални CO2 емисии (г/км)	135	135
Смесени максимални CO2 емисии (г/км)	147	145
КОЛЕЛА И ГУМИ		
Тип гуми	215/55 R17	215/55 R17
(стандартно оборудване или опция в зависимост от версията)	235/45 R18	235/45 R18
	235/40 R19	235/40 R19
СПИРАЧКИ И ОКАЧВАНЕ		
Предни / задни спирачки	Вентилирани дискове с плаващспирачен апарат и автоматично възстановяване / Дискове с плаващ спирачен апарат	Вентилирани дискове с плаващспирачен апарат и автоматично възстановяване / Дискове с плаващ спирачен апарат
Предно окачване	Независимо, тип псевдо Макферсън, хеликоидални ресори и интегрирани хидравлични амортизатори под налягане	Независимо, тип псевдо Макферсън, хеликоидални ресори и интегрирани хидравлични амортизатори под налягане
Задно окачване	Полунезависимо - Деформируема торсионна греда, хидравлични амортизатори под налягане	Полунезависимо - Деформируема торсионна греда, хидравлични амортизатори под налягане

*Технически показатели само с водач.


(1) Посочените стойности са в съответствие с процедурата WLTP. От 1 септември 2018 г., новите превозни средства са тествани на базата на Световната хармонизирана процедура за изпитване на леки превозни средства (WLTP), която е по-реалистична процедура за тестване за измерване на разхода на гориво, емисиите на CO2 и диапазона на хибридните plug-in превозни средства. Тази процедура по WLTP е направена с по-реалистични условия на изпитване и напълно заменя протокола NEDC, използван до 1 септември 2018г. Измереният диапазон за акумулаторните хибридни превозни средства, използвайки процедурата WLTP, в много случаи е по-нисък от този, измерен с помощта на процедурата NEDC. Посочените стойности за диапазона съответстват на средните стойности на превозните средства в диапазона. Всички показани стойности могат да варират в зависимост от конкретното оборудване, опции и видове гуми. За повече информация се свържете с Вашия търговски център.

РАЗМЕРИ (мм) 508

ВЪНШНИ И ВЪТРЕШНИ



A	686
B	602
C1	896
C2	1777
D	881
E	1035
E1	1133
E2	488
E3	979
F	881
G	843
H	541
I	477
J	1418
K	1455
L	1413
M	1362
N	250



БАГАЖНИК

ГАМА

ЦЕНИ

ОБОРУДВАНЕ

ЦВЕТОВЕ И ТАПИЦЕРИИ

ОПЦИИ

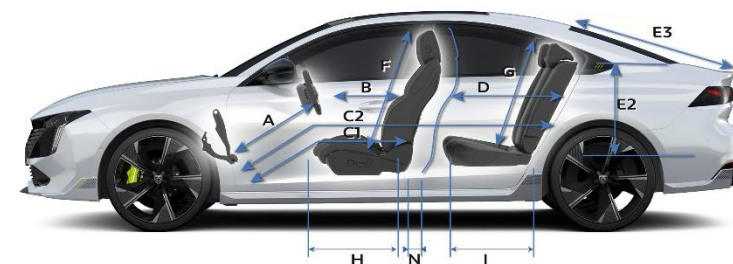
АКЦЕНТИ

ТЕХНИЧЕСКИ
ХАРАКТЕРИСТИКИ


РАЗМЕРИ

РАЗМЕРИ (мм) 508 PSE ///


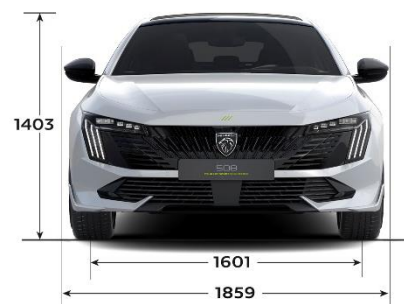

ВЪНШНИ И ВЪТРЕШНИ



A	686
B	602
C1	896
C2	1777
D	881
E	1035
E1	1133
E2	488
E3	979
F	881
G	843
H	541
I	477
J	1418
K	1455
L	1413
M	1362
N	250

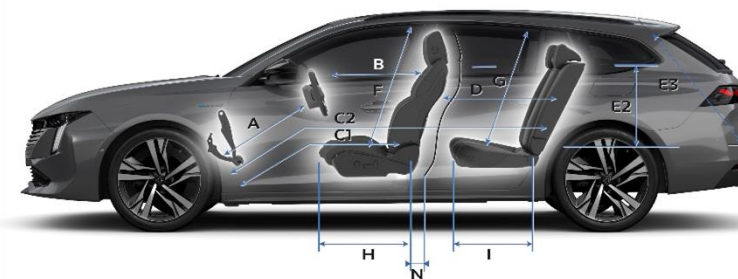

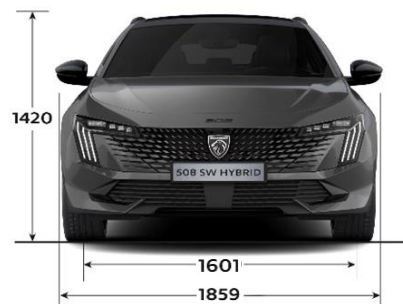



БАГАЖНИК



РАЗМЕРИ (мм) 508 SW

ВЪНШНИ И ВЪТРЕШНИ



A	686
B	602
C1	896
C2	1777
D	881
E	1059
E1	1133
E2	499
E3	787
F	881
G	883
H	541
I	477
J	1418
K	1455
L	1413
M	1362
N	250



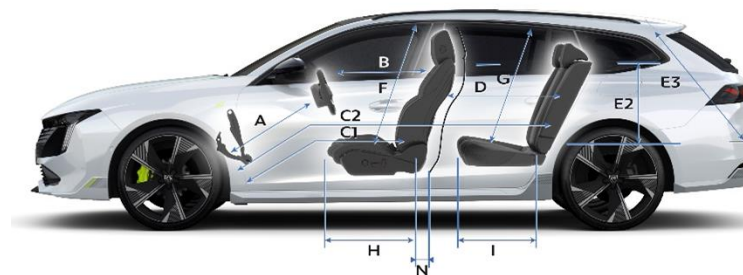
БАГАЖНИК

530 L


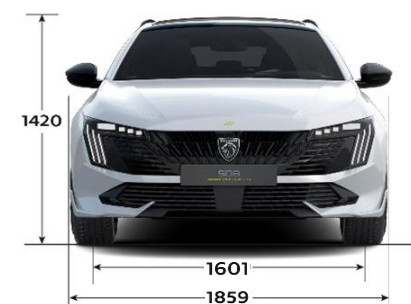

1780 L

РАЗМЕРИ (мм) 508 SW PSE ///

ВЪНШНИ И ВЪТРЕШНИ



A	686
B	602
C1	896
C2	1777
D	881
E	1059
E1	1133
E2	499
E3	787
F	881
G	883
H	541
I	477
J	1418
K	1455
L	1413
M	1362
N	250



БАГАЖНИК



Открийте новите PEUGEOT 508 и 508 SW, и цялата гама на PEUGEOT на www.peugeot.bg
Резервирайте тест драйв онлайн или поискайте оферта от предпочитания от вас търговски център.

Информацията, съдържаща се в този търговски документ, съответства на техническите характеристики на превозното средство, предоставени по време на разпространението. Те не могат да се считат за договорни, Automobiles PEUGEOT си запазват правото да променят характеристиките на своите модели, по-специално в съответствие с техническата спецификация, без да се изисква да актуализирате този документ.
За повече информация, моля свържете се с вашия дилър на PEUGEOT.